

令和元年度(2019年度) 通常規模型ネバーランドデイサービスセンター 事業報告書

1. 施設の概要

事業の種類	介護保険法に基づく日常生活支援総合事業・通所介護事業		
定員	日常生活支援総合事業	合計	40名
	通所介護事業		
対象	要支援 要介護と認定された方		

2. 職員配置数

(1) 職種別人員

職 種	専任	兼任
管理者	0	1
生活相談員	0	3
介護職員	6	3
看護職員	0	4
機能訓練指導員	0	5
事務員	0	0
調理員	1	0
合計	7	8

3. 一日の流れ

時間	項 目	内 容
8:00	迎いの車出発	
9:00	全車到着	
	健康チェック	血圧、体温、脈拍を測定し当日の体調チェックを行います。
	入浴 個別機能訓練 脳トレ	入浴(入浴サービスご利用者)
		機能訓練計画に沿ったリハビリ・運動を実施します。 計算・文字書き・ことわざ・間違い探し等、脳のトレーニングを行います。作業リハビリの実施。
11:30	口腔体操	昼食前の嚥下体操、口腔体操を実施します。
	新聞読み	新聞読みを行い社会性の維持を図ります。
12:00	昼食	栄養バランスのとれた食事提供を行います。
13:00	集団レクリエーション	ゲームや体操等、他者と楽しみながら体を動かします。
14:00	個別機能訓練	機能訓練計画に沿ったリハビリ 運動を実施します。
14:30	歩行練習 手作業	手作業・歩行練習を行います。
15:00	喫茶	コーヒーや紅茶などを飲みながら、コミュニケーションを図ります。
	カラオケ	気分転換を図ります。
16:00	下肢体操	ラジオ体操 下肢体操を実施します。
16:20	送りの車出発	

4. ボランティア

(1) 定期ボランティア

第3週 月曜日	喫茶補助 (ひなぎく)
5月 11月	動物介在活動 (姫路開業獣医師会)
1回/3月	民謡 琴 (あやとり)
6月 11月	七夕 クリスマス会交流 (船津こども園)
7月	太鼓 ・ 神南中茶道部
1回/2月	体操 (フィットライフユウ)

5. 学校関係

(1) 実習

8月19日(月) ～9月18日(水)	ソーシャルワーク実習 神戸医療福祉大学
11月25日(月) ～12月6日(金)	介護実習 ハーベスト医療福祉専門学校1年生

(2) トライやる・ウィーク

6月3日(月) ～6月7日(金)	姫路市立神南中学校 男子(1名) 女子(2名)
---------------------	-------------------------

6. 行事

4月3～4周	加西フラワーセンター外出
5月3～4周	外食・お買い物外出 ・ あやとり来所
6月3～4周	バラ園外出 ・ フィットライフユウ ・ 船津こども園来所
7月	神南中学校茶道部来所 ・ 太鼓ボランティア来所
8月	フィットライフユウ ・ あやとり来所
9月	敬老会 ・ 買い物外出
10月	喫茶外出 ・ フィットライフユウ ・ 神南中文化発表会 観覧
11月	リース作り ・ 船津こども園来所 ・ あやとり来所
12月3周日	クリスマス・忘年会
1月	日航ホテルランチバイキング
2月	感染症対策により中止
3月	感染症対策により中止

7. 年間利用者数

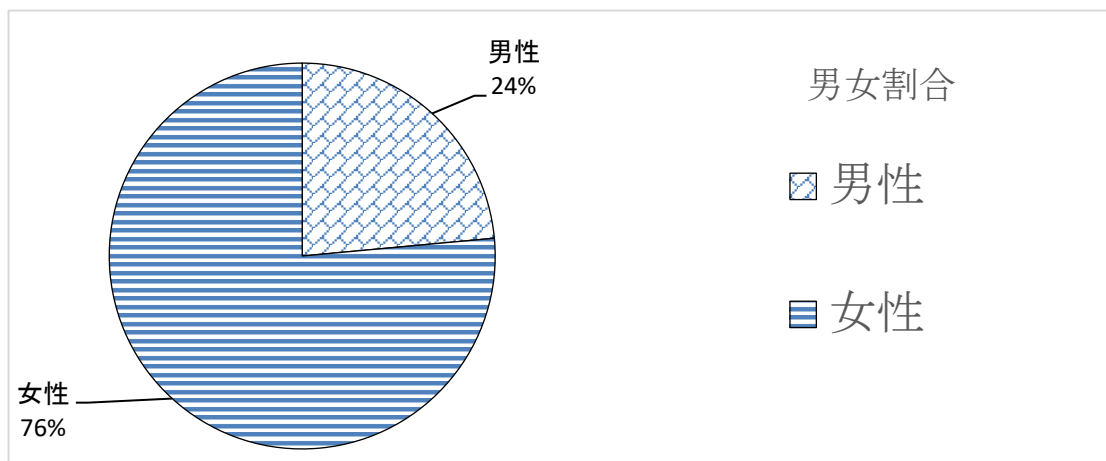
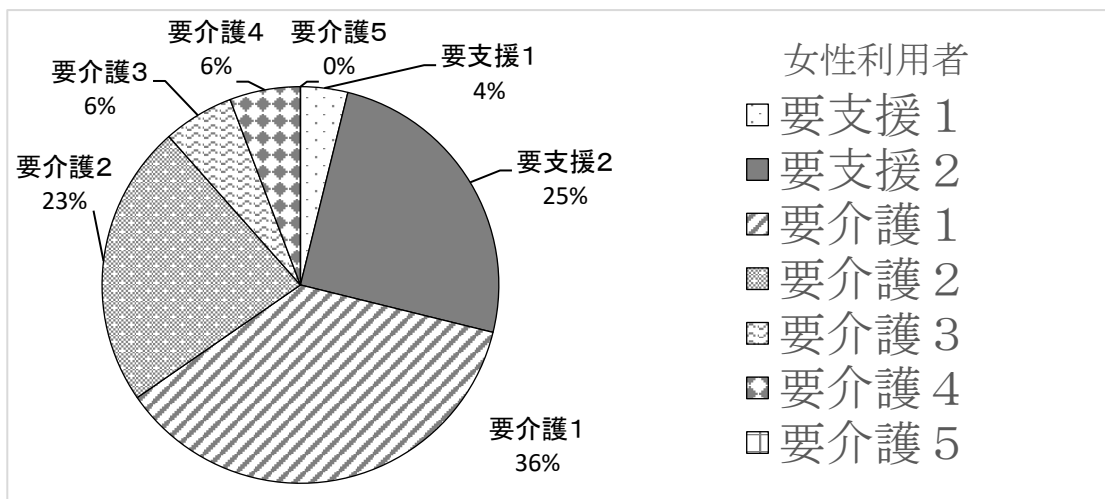
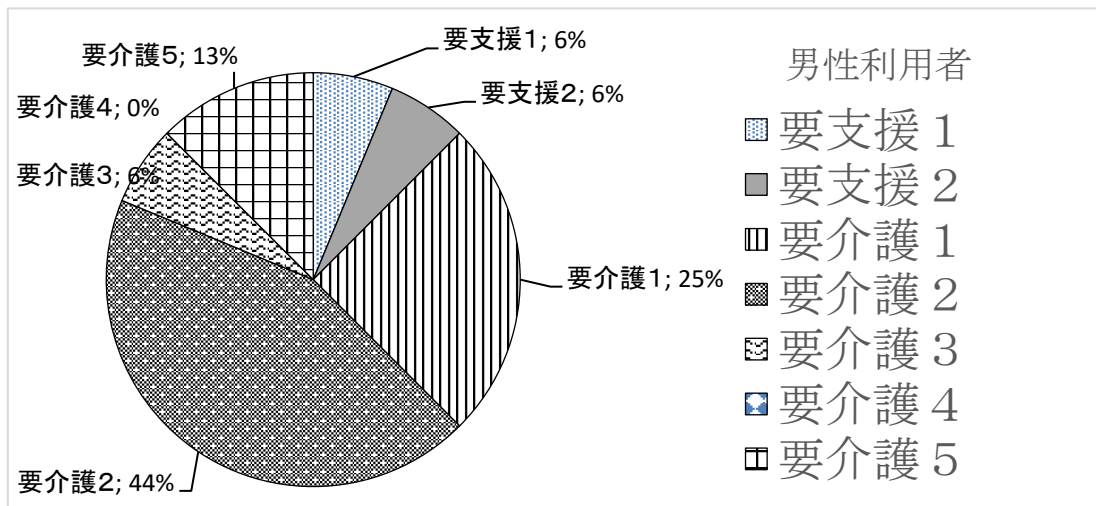
(総合事業登録利用者数)

(通所介護登録利用者数)

単位＝人

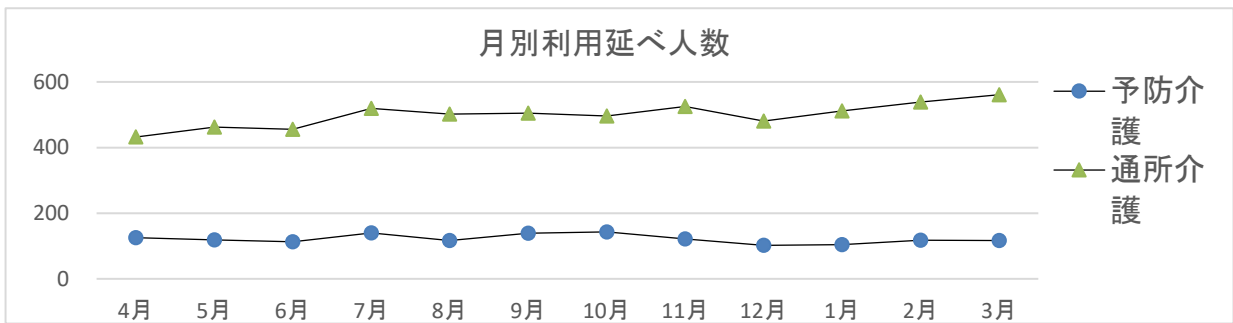
	要支援1	要支援2	要介護1	要介護2	要介護3	要介護4	要介護5	合計	昨年比
男性	1	1	4	7	1	0	2	16	5
女性	2	13	19	12	3	3	0	52	1
合計	3	14	23	19	4	3	2	68	6

平成31年(2019年)3月31日現在



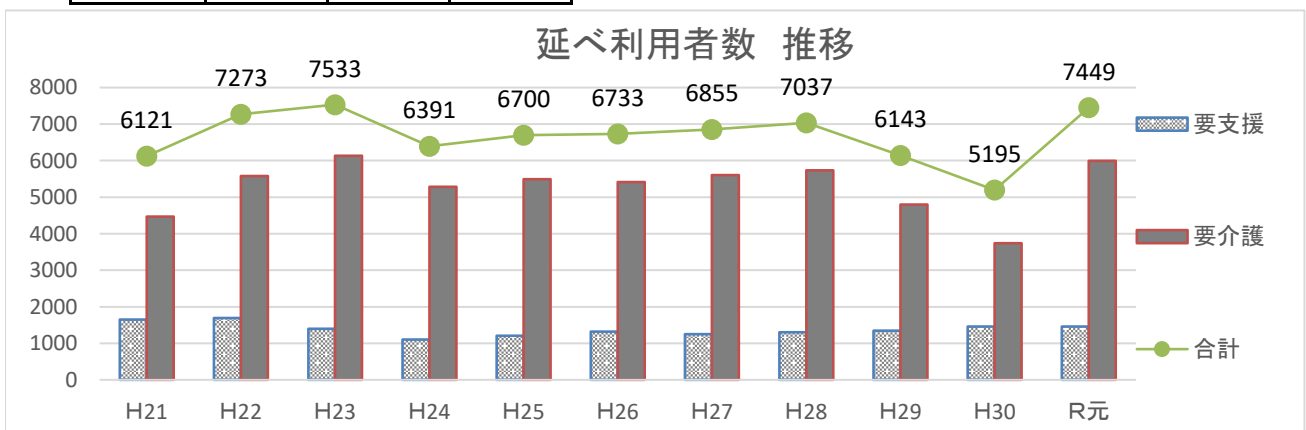
月別利用延べ人数 令和元年度 (2019年度)

	実施日数	総合事業利用者数	通所介護利用者数	総合計利用延べ人数	1日平均利用者数
4月	26	125	432	557	21.4
5月	27	119	462	581	21.5
6月	25	113	456	569	22.8
7月	27	140	519	659	24.4
8月	26	117	502	619	23.8
9月	25	139	505	644	25.8
10月	25	143	496	639	25.6
11月	26	122	525	647	24.9
12月	24	102	481	583	24.3
1月	24	104	512	616	25.7
2月	25	118	539	657	26.3
3月	26	117	561	678	26.1
合計	306	1,459	5,990	7,449	24.3
前年度実績	243	1,454	3,722	5,176	21.3
前年度との差	63	5	2,268	2,273	3



延べ利用者数 推移

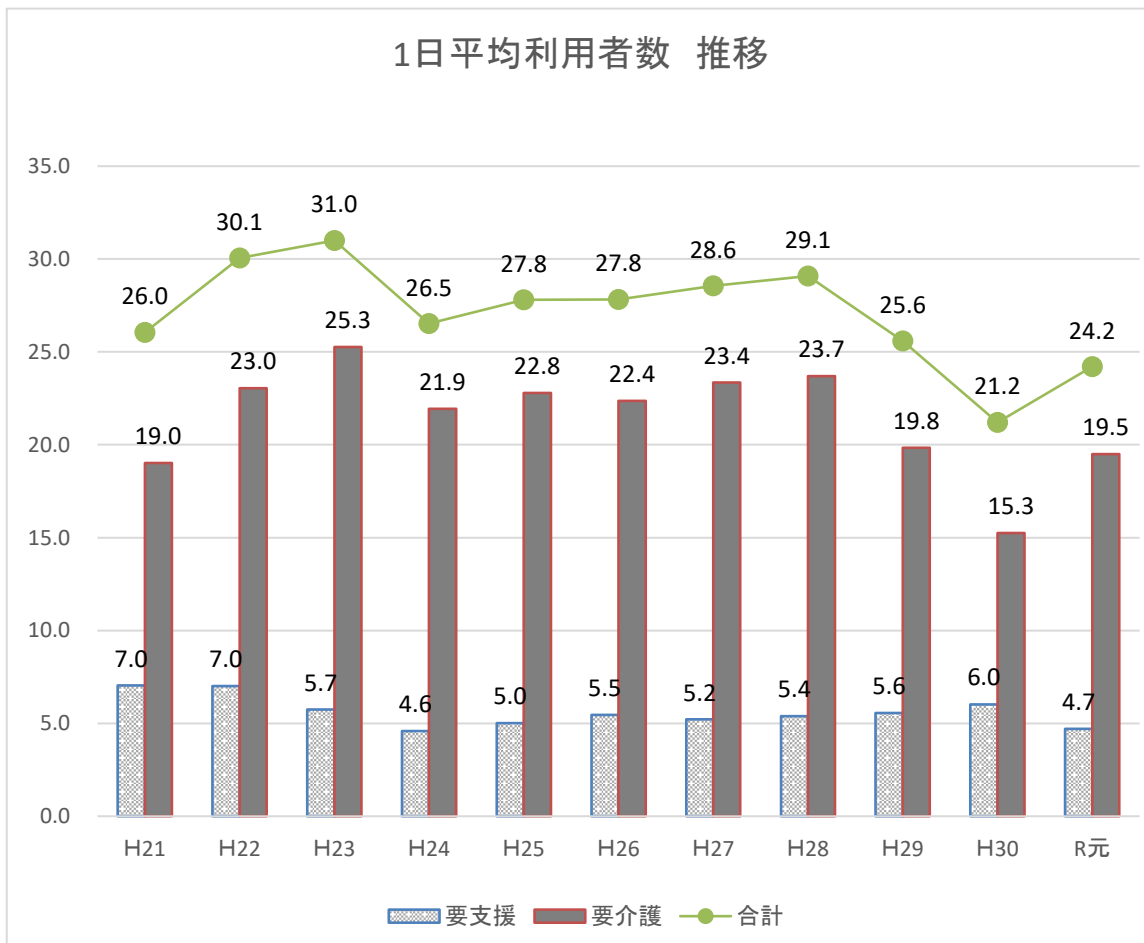
	要支援	要介護	合計
H21	1653	4468	6121
H22	1695	5578	7273
H23	1396	6137	7533
H24	1106	5285	6391
H25	1206	5494	6700
H26	1322	5411	6733
H27	1250	5605	6855
H28	1302	5735	7037
H29	1344	4799	6143
H30	1458	3737	5195
R元	1459	5990	7449



1日平均利用者数

	要支援	要介護	合計
H21	7.0	19.0	26.0
H22	7.0	23.0	30.1
H23	5.7	25.3	31.0
H24	4.6	21.9	26.5
H25	5.0	22.8	27.8
H26	5.5	22.4	27.8
H27	5.2	23.4	28.6
H28	5.4	23.7	29.1
H29	5.6	19.8	25.6
H30	6.0	15.3	21.2
R元	4.7	19.5	24.2

1日平均利用者数 推移



総合事業

単位=人

平均利用者数/日	目標	結果	達成率
	6人	4.7人	78.0%

通所介護

単位=人

平均利用者数/日	目標	結果	達成率
	24	19.5人	81.0%